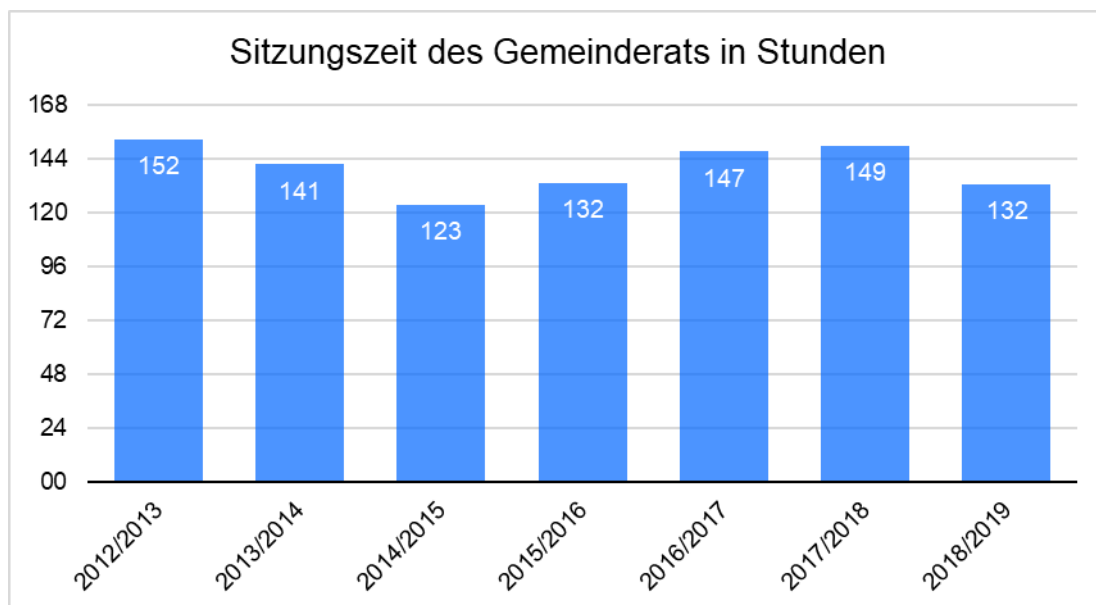


Tätigkeitsbericht des Gemeinderats der Stadt Zürich für das Amtsjahr 2018/2019

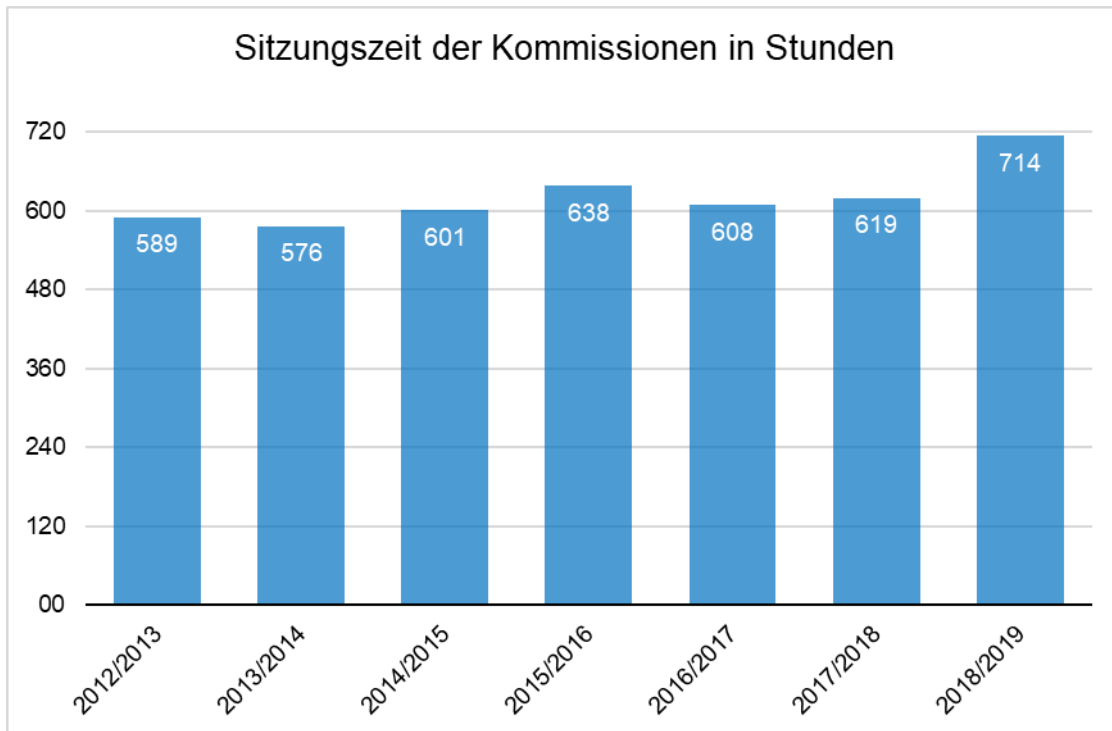
A. Ratssitzungen

Der Gemeinderat tagte im Amtsjahr 2018/2019 rund 132 Stunden, was zusammengerechnet 5,5 Tagen ununterbrochener Sitzung entspricht. Die Sitzungszeit ist im Vergleich zum letzten Amtsjahr zurückgegangen und liegt gleich hoch wie im Amtsjahr 2015/2016.



B. Kommissionssitzungen

Ein grosser Teil der Arbeit für den Gemeinderat wird in den zahlreichen Kommissionen geleistet. Im Amtsjahr 2018/2019 tagten die Kommissionen des Gemeinderats insgesamt 714 Stunden, was 29,8 Tagen ununterbrochener Sitzung entspricht. Die Sitzungszeit der Kommissionen ist in diesem Amtsjahr im Vergleich zum Vorjahr gestiegen und liegt auf dem höchsten Stand seit Messbeginn.

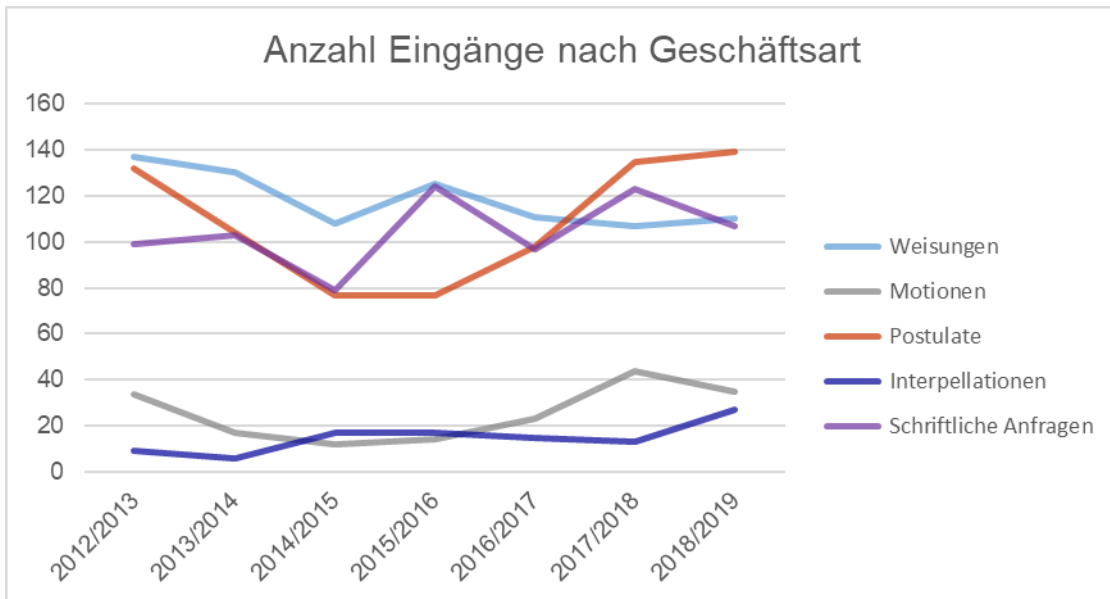


Hinweis: Die Erhebung umfasst sämtliche Kommissionen des Gemeinderats inkl. Subkommissionen, Sonderkommissionen, Untersuchungskommissionen und Arbeitsgruppen.

C. Neu eingereichte Geschäfte

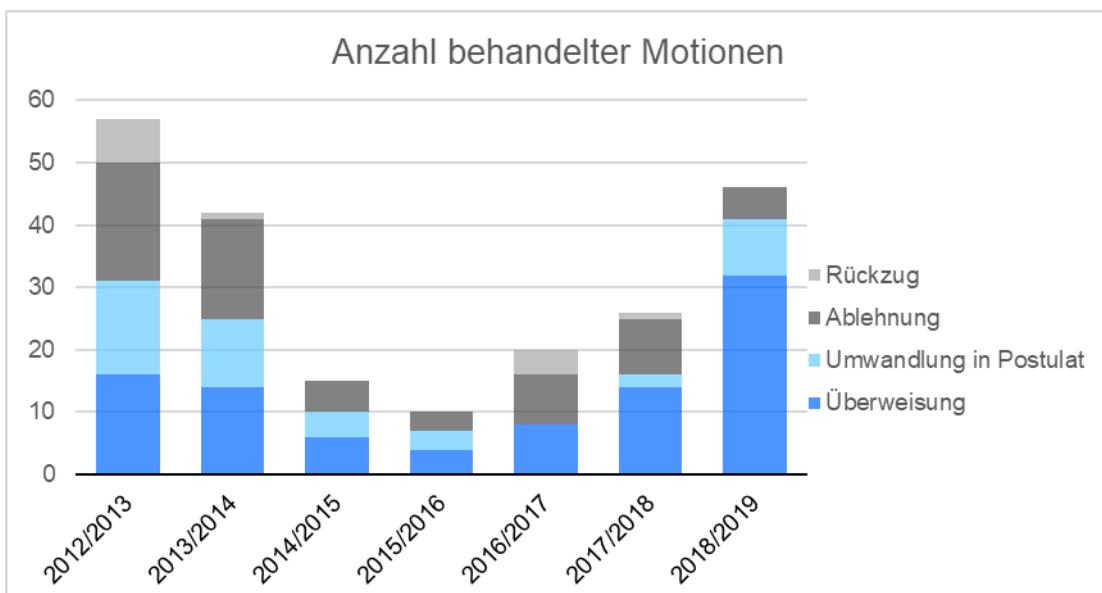
Im Amtsjahr 2018/2019 haben die Ratsmitglieder 35 Motionen, 139 Postulate, 27 Interpellationen und 107 Schriftliche Anfragen eingereicht. Zudem hat der Stadtrat dem Gemeinderat 110 Weisungen zur Behandlung überwiesen. Die Gesamtzahl der eingereichten Vorstösse kommt mit 308 fast an die rekordhohe Zahl aus dem letzten Amtsjahr von 315 neu eingereichten Vorstössen heran. Die Anzahl der Weisungen blieb stabil.

Im Vergleich zu den letzten Jahren fällt vor allem die Zunahme der eingereichten Interpellationen auf. Die Anzahl hat sich im Vergleich zum letzten Amtsjahr verdoppelt. Die Anzahl der eingereichten Postulate ist erneut angestiegen und liegt ähnlich hoch wie im letzten Amtsjahr. Die Anzahl der eingereichten Schriftlichen Anfragen schwankt stark und ist in diesem Amtsjahr wieder zurückgegangen. Der langjährige Trend, dass immer mehr Motionen eingereicht werden, hat sich in diesem Amtsjahr nicht fortgesetzt, die Anzahl bleibt aber auf recht hohem Niveau stabil.



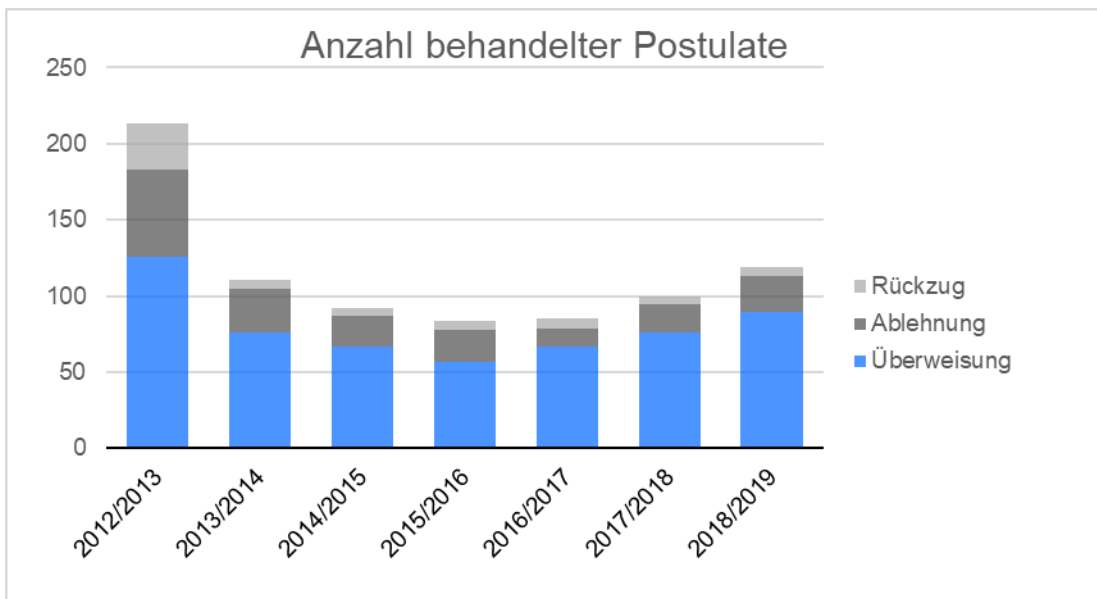
D. Behandelte Geschäfte: Motionen

Von den im Amtsjahr 2018/2019 behandelten 46 Motionen wurden 32 dem Stadtrat überwiesen, 5 abgelehnt und 9 in ein Postulat umgewandelt. In der Messperiode wurden nur im Amtsjahr 2012/2013 mehr Motionen behandelt. Es wurden jedoch noch nie so viele Motionen dem Stadtrat überwiesen wie in diesem Amtsjahr.



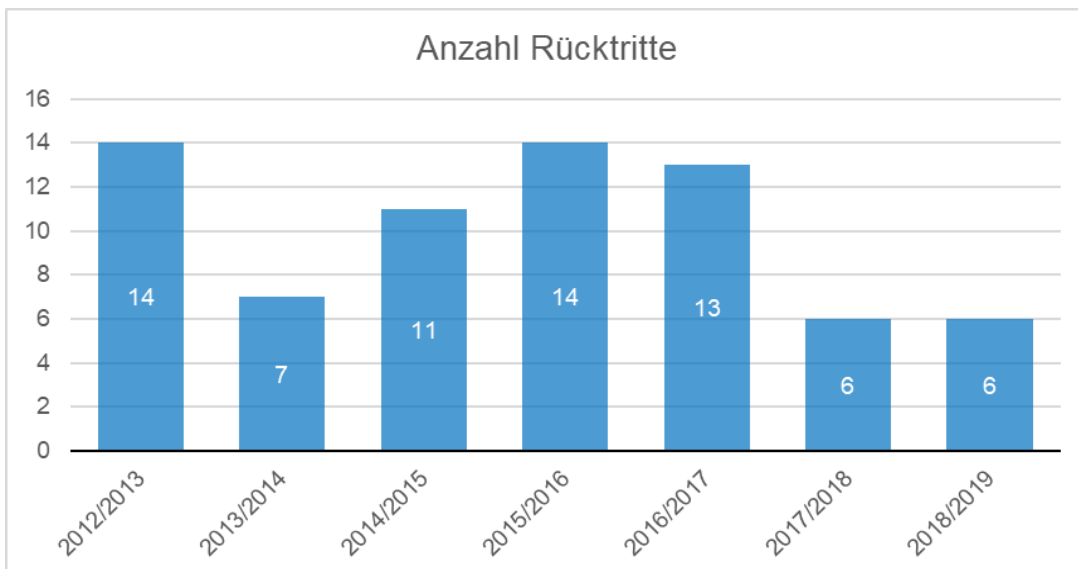
E. Behandelte Geschäfte: Postulate

Von den 119 behandelten Postulaten wurden 90 dem Stadtrat zur Prüfung überwiesen und lediglich 23 wurden abgelehnt. Die Anzahl der behandelten Postulate steigt seit dem Amtsjahr 2015/2016 stetig an, erreicht aber bei weitem noch nicht die hohe Zahl von 2012/2013 von 213 behandelten Postulaten.



F. Ratsmitglieder

Im Amtsjahr 2018/2019 sind 6 Mitglieder zurückgetreten. Dies ist gleich viel wie im Amtsjahr 2017/2018 und deutlich weniger als in den Amtsjahren davor. Zum Teil lässt sich diese tiefe Zahl mit der Gesamterneuerungswahl vom März 2018 erklären.



Dank weniger Rücktritte hat sich die Anzahl der Ratsmitglieder, die seit weniger als 3 Jahren im Parlament sind, im vergangenen Amtsjahr von 60 auf 47 reduziert und beträgt nun 37,6 Prozent. Weitere 33,6 Prozent sind zwischen 4 und 7 Jahren im Amt. Im Durchschnitt sind die Ratsmitglieder seit 6,6 Jahren im Amt, das amtsälteste Mitglied gehört seit 30 Jahren dem Rat an. Im Vergleich zum letzten Amtsjahr hat der Durchschnitt des Amtsalters um 0,2 Jahre abgenommen.

Amtsalter in Jahren	Anzahl Ratsmitglieder	Anteil in Prozent
0–3	47	37,6
4–7	42	33,6
8–11	19	15,2
12–15	7	5,6
16–19	6	4,8
20–23	3	2,4
24–31	1	0,8
Durchschnitt in Jahren		6,6

Stichtag: 17. April 2019, n = 125

Im Gemeinderat sind am Ende des Amtsjahres 40 Frauen und 85 Männer vertreten. Im Vergleich zu den letzten zwei Amtsjahren ist der Frauenanteil damit erneut leicht gestiegen und liegt momentan bei 32 Prozent.

60 Prozent der Ratsmitglieder sind zwischen 40 und 59 Jahre alt. Der Altersdurchschnitt liegt schon seit mehreren Jahren bei plus/minus 47 Jahren.

Alter in Jahren	Anzahl Ratsmitglieder	Anteil in Prozent
20–29	6	4,8
30–39	28	22,4
40–49	37	29,6
50–59	38	30,4
60–69	16	12,8
Durchschnitt in Jahren		47

Stichtag: 17. April 2019, n = 125